

LED Silikonové profily

LED Neon Flex

Technické a montážne informácie

Eraled s.r.o.

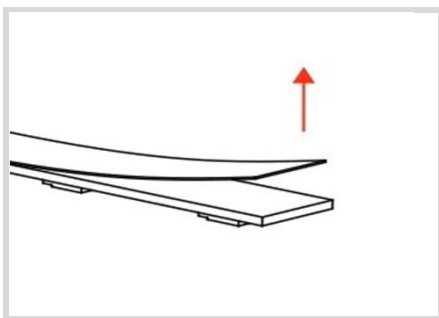
Zimná 94

052 01 Spišská Nová Ves

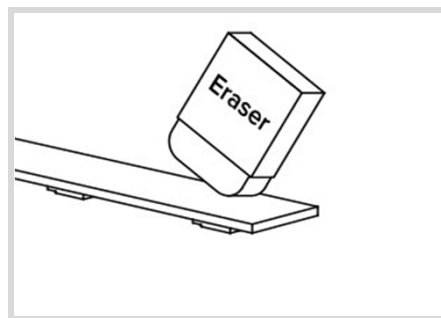
www.eraled.sk



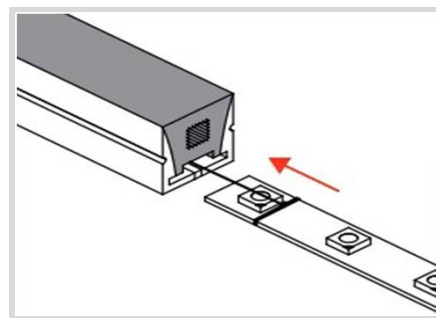
Montážne informácie - LED Neon Flex



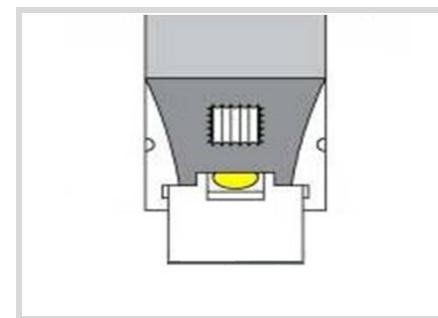
Odstráňte nepotrebný materiál
zo zadnej strany LED pásu



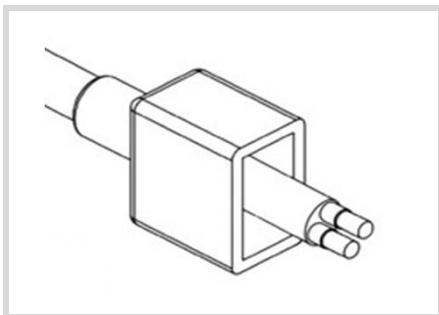
Očistite zadnú stranu LED pásu
od lepidla a nečistôt



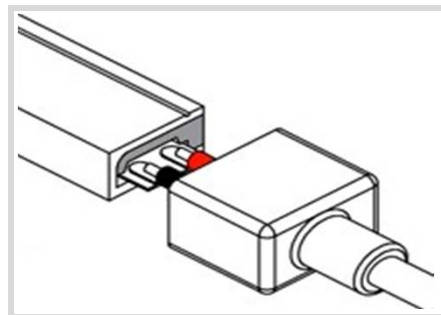
Pripravte LED pás na vťahnutie do
silikonového flexi profilu



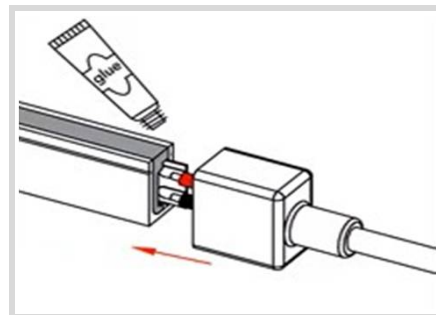
Po vťahnutí pripravte LED pás
na pripojenie kabeláže



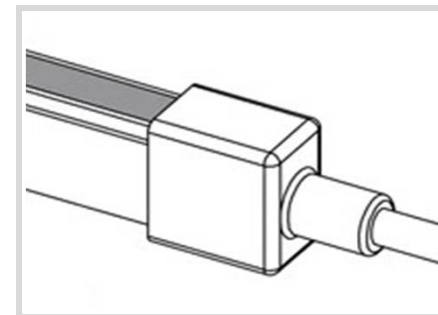
Pripravte si koncovku pre
pripojenie kábla



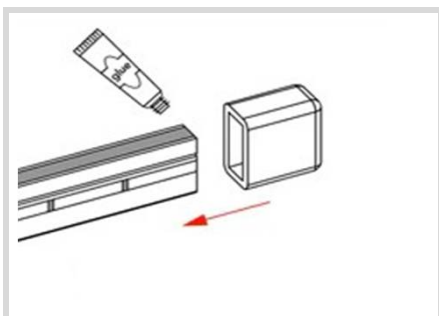
Pripojte kábel na príslušné plochy
LED pásu



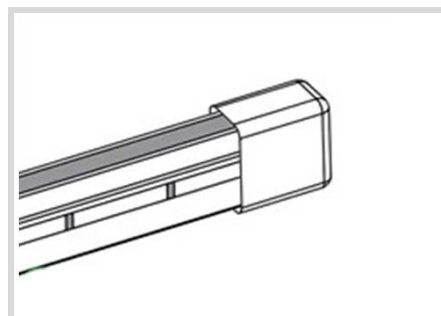
Pripravte si silikonový alebo iný
tmel pre utesnenie koncovky



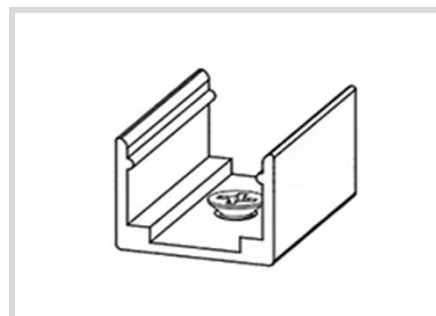
Upevnite koncovku s napájacím
káblom



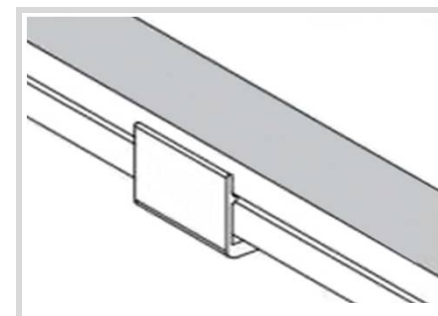
Pripravte si silikonový alebo iný
tmel pre utesnenie koncovky



Upevnite bezkáblovú koncovku

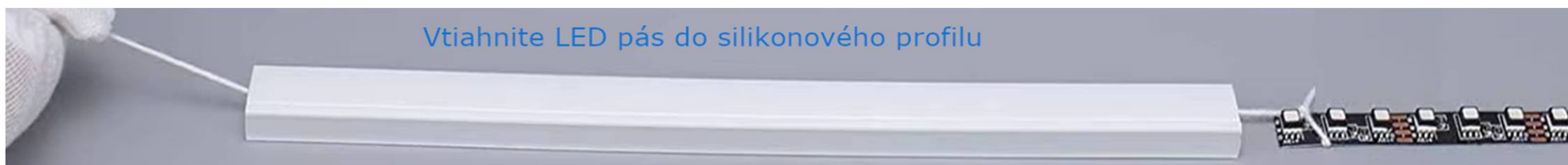


Inštalujte montážne klipy na miesto
uloženia LED Neon Flex



Uložte LED Neon Flex do
montážnych klipov

Montáž LED Neon Flex - obrazová příloha






Montážne klipy



Aluprofily



Flexi profily

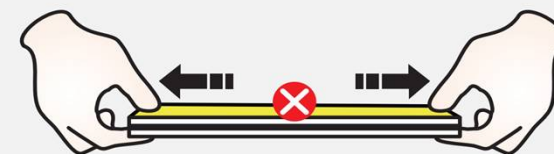




Nenašľapovať

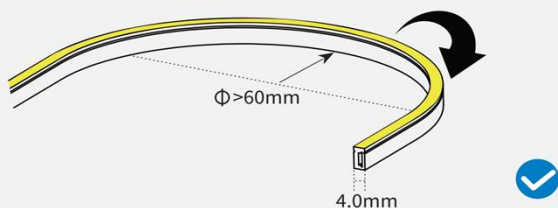


Nekrútiť



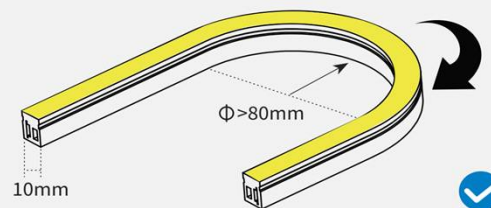
Nenaťahovať

Bočné vyžarovanie



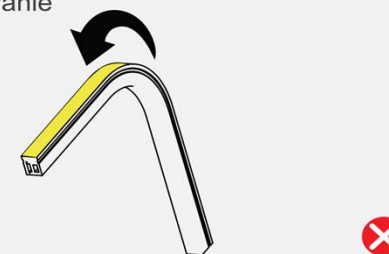
Správne ohýbanie

Bočné vyžarovanie

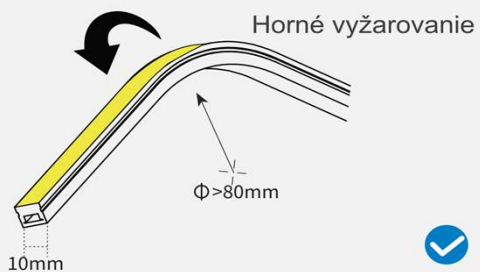


Správne ohýbanie

Bočné vyžarovanie

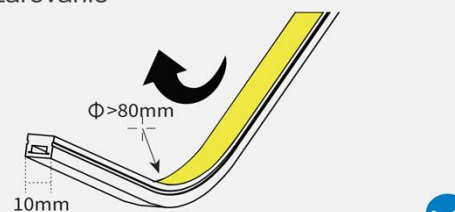


Nesprávne ohýbanie



Správne ohýbanie

Horné vyžarovanie



Správne ohýbanie

Horné vyžarovanie



Nesprávne ohýbanie